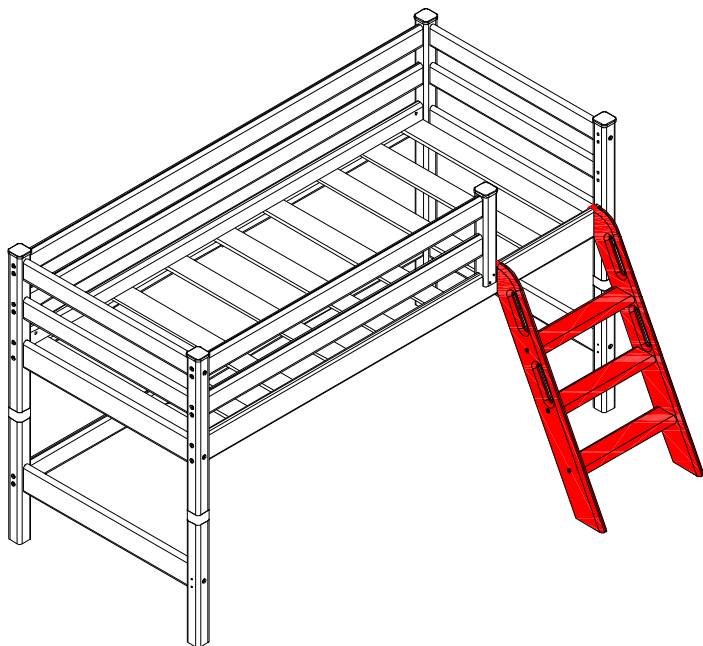


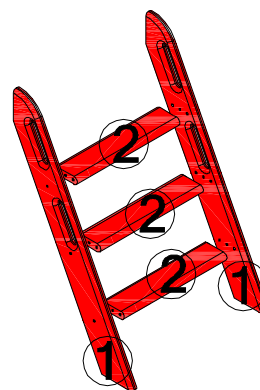
Соня пакет №14

Наклонная лестница для низкой кровати



г. Брянск
2019

Ведомость деталей			
№ п/п	Наименование	Размер	Кол-во
1	Стойка лестницы	1004x115x30	2
2	Ступенька	340x90x30	3

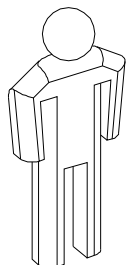


1  Ключ шестигран. 1 шт	2  Шкант 8x50 12шт	3  Шуруп мебельный 6,3x90 6шт	4  Шуруп 3,5x25 6шт	5  Крючок для навеса 2шт
---	---	---	---	--

1 2 3 4 - номер фурнитуры
для данного шага

3 - номер детали по
ведомости

1 - обозначение
последовательности
действий



Инструмент (в комплект не входит)



Сборку изделия следует производить на ровном полу, застеленном материалом, предотвращающем порчу деталей, и согласно данной инструкции.

Перед сборкой изделия необходимо внимательно ознакомиться с инструкцией, проверить в соответствии с настоящей инструкцией количество деталей и фурнитуры, определить положение деталей в изделии по схеме сборки.

Детали необходимо закреплять прочно, не допуская их качания. При сборке следует избегать неосторожных ударов и излишних усилий.

Настоятельно рекомендуем доверить сборку изделия профессиональным сборщикам мебели.

Сохранность и долговечность мебели зависят от эксплуатации и ухода за ней.

1. Не рекомендуется:

- устанавливать изделия вблизи отопительных приборов;
- содержать изделия в сырых не отапливаемых помещениях;
- ставить на поверхности полок, горизонтальных щитов горячие предметы;
- оставлять без надобности двери открытыми, ящики выдвинутыми.

2. Необходимо:

- лицевые поверхности беречь от механических повреждений, т.к. их ремонт в домашних условиях почти невозможен;
- предохранять изделия от попадания на них кислот, щелочей, различных растворителей; облитое место следует немедленно вытереть сухой мягкой тканью;
- протирать изделия мягкой, сухой тканью; при этом допускается использование только специальных составов для ухода за мебелью.

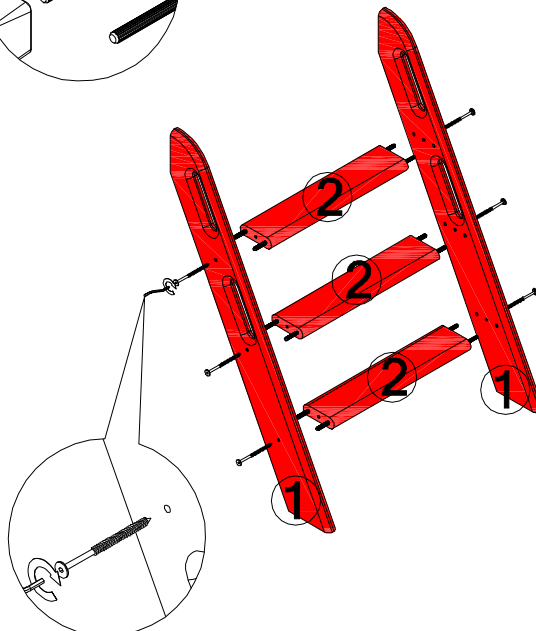
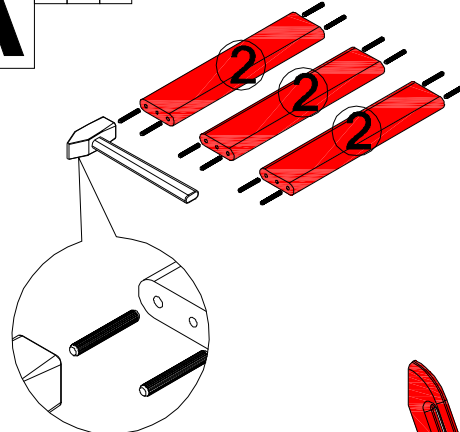
Внимание!

В связи с постоянным совершенствованием и модернизацией продукции предприятие оставляет за собой право вносить изменения в конструкцию без предварительного оповещения.

За механические повреждения, возникшие при транспортировке, сборке и хранении предприятие-изготовитель ответственности не несет. В случае обнаружения производственных дефектов или недостачи элементов следует обращаться по месту приобретения мебели.

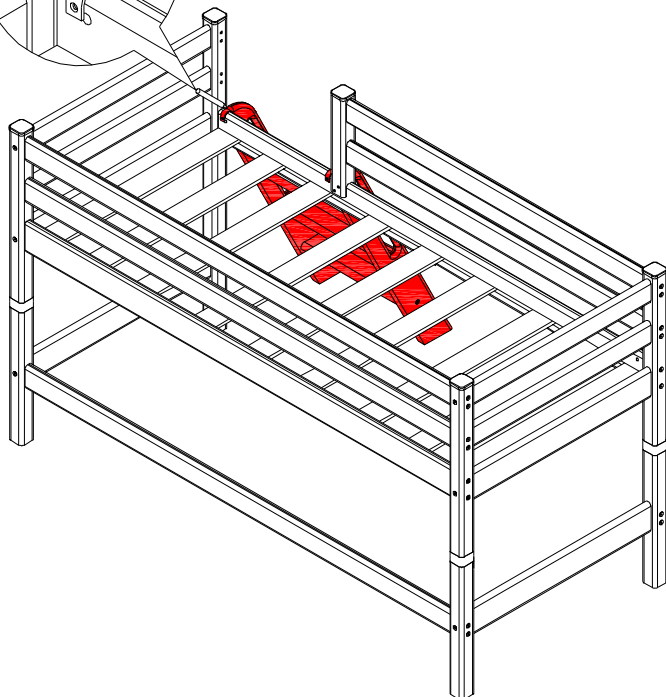
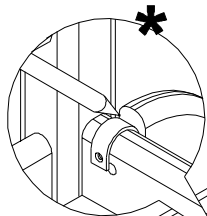
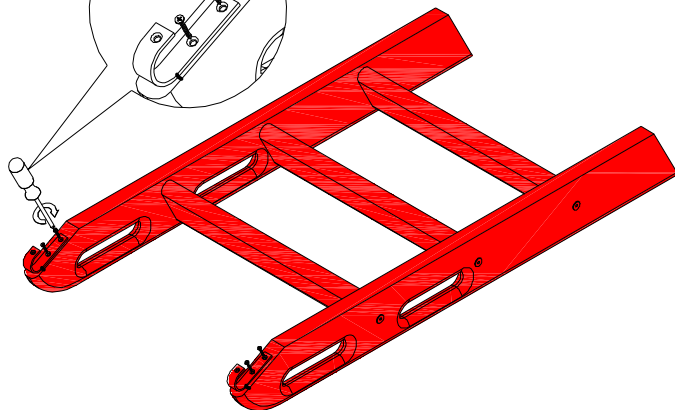
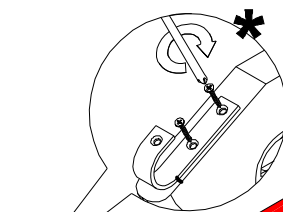
A

1 2 3



В**5**

- * 1. Поставить лестницу, как показано на рисунке.
- 2. Установить на царгу крючки вдоль стоек лестницы.
- 3. Отметить расположение крючков на стойках карандашом.

**Г****4 5****Д****4**